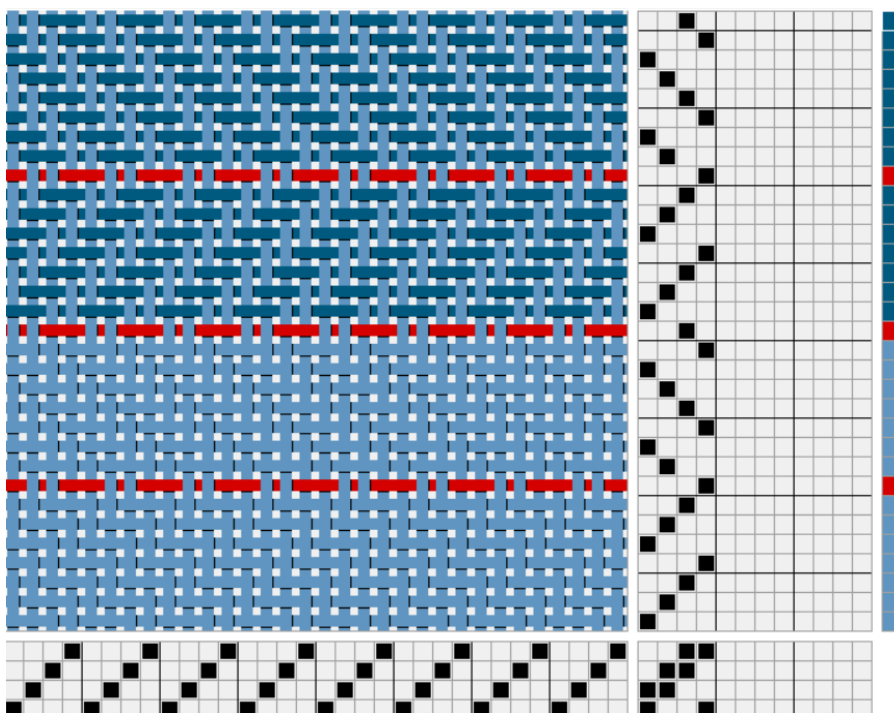


Villane salli kudumisjuhend

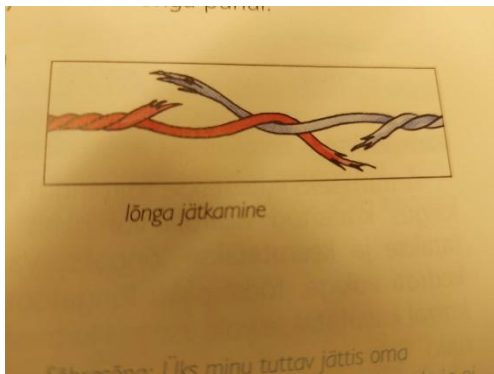
1. Valmistoote mõõdud:
 - 1.1 Laius: 80 cm
 - 1.2 Pikkus: 220 cm
2. Materjal: Raasiku 8/2 (Teksrena 8/2)
3. Suga: 40/1
4. Kude: toimne 2:2
5. Lõimede arv: 336 lõime (332+4)
6. Lõime pikkus: 312 cm
7. Materjalikulu: 525 gr
8. Kääri lõim
 - 8.1 arvuta lõime pikkusele juurde 10% kokkutõmbamise varu: $220 \times 1,1 = 242$ cm
 - 8.2 lisa varu ette sidumiseks (25 cm) ja taha sidumiseks (45 cm) = 312 cm
9. Lõimede arv = $80 \text{ cm} \times 4 \text{ lõime/cm} = 320 \times 1,04$ (4% kokkutõmmet) = 332, lisa kummassegi serva 2 lisa lõime, see võimaldab servad kududa korrektsemalt.
10. Rakenda teljed vastavalt etteantud skeemile.
 - 10.1 Niieta lõimed ükshaaval (st üks lõim läbi niiesilma),
 - 10.2 Äärmised lõimed jäta niietamata (laisk lõim), nii hakkab serv paremini siduma.
 - 10.3 Soasta 4 servalõime 40/2 (kummaski servas 2 lõime kahekaupa läbi piivahe, et tekiks tihedam servakude)
11. Koo pehmelt: 1 cm-le max 4 koelõnga. Süstik tuleb lükata vahelikku esimese lõime (laisa lõime) pealt ja välja võtta viimase lõime (laisa lõime) alt. Nii tekib korrektsem serv.



Soovitus: Korduvate värvide puhul koo 2-3 süstikuga: iga värv eraldi süstikul kiirendab oluliselt tööprotsessi.


12. Punase triibu kudumisel katkesta iga kord lõng. Üks lõngakord tuleb otsast pisut lühemaks katkestada ja üle äärmise lõime samasse vahelikku tagasi pöörata ja vedada väikese ülekattega kuni lõnga kahekordse osani. Tee seda mõlemas servas. Nii ei jää „peidetud“ nähtavale.

13. Lõnga jätkamiseks haruta lõnga otsad lahti ca 4 cm pikkuses, lõika ära üks haru kummalgi otsal. Allesjäänud otsad ühenda omavahel ning anna keerd peale. Selliselt toimides jääb lõng ühtlane ka jätkamiskohas ning jätke koht ei jää hiljem tootes näha.



14. Viimistlemine

- 14.1 arvesta 25 cm kummastki otsast narmasteks ja lõika salli telgedelt. Ühe otsa narmad saab teha ettesootud lõimedest, teise otsa narmad tulevad lõimepoomilt jooksvast jäägist.
- 14.2 vormista narmad: nt keeruta 2 punkti 4 kaupa päripäeva, seejärel need omavahel vastupäeva. Ots sõlmi.



- 14.1 pese salli kasutades käesooja vett (35-kraadi käsipesu režiim) ja villašampooni
- 14.2 kuivata tasapinnaliselt õhu käes
- 14.3 auruta läbi niiske lapi